

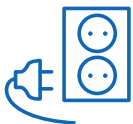


Dag huis, tot volgend seizoen!



1 Draai de hoofdkraan dicht en de aftapkraan open. Draai ook alle kranen en eventuele buitenkranen in de woning open. Dit geldt ook voor de douchekop. Leg de kop op de grond zodat het water uit de slang kan lopen.

2 Trek het toilet door en maak de stortbak en het toilet droog. Om vieze geuren te voorkomen kun je ze vullen met oude kranten.




3 Schakel stroom en gas helemaal uit. Haal je stekkers uit het stopcontact of plaats een inductiebeveiliging.

4 Zorg ervoor dat ook de geiser en boiler watervrij zijn, om schade door bevriezing te voorkomen. Wanneer de CV langdurig uitstaat, tap deze dan af.


5 Vul alle afvoeren (o.a. gootsteen) met antivries.

6 Sluit luiken om schade door sterke wind te voorkomen.

7 Ventileren

 Ventileer de woning goed door roosters open te zetten en de binnendeuren en kastjes op een kier te laten staan.

8 Omgeving

 Controleer de omgeving van de woning: let op losse takken of zieke bomen.



Hallo huis, daar zijn we weer!



1 Draai de binnenkranen dicht om vervolgens de hoofdkraan open te draaien.

2 Controleer de werking van toilet, kranen en eventuele andere apparatuur.



3 Zorg dat de woning goede sloten heeft (vergelijkbaar met 2 sterren SKG-gecertificeerd) én dat kostbaarheden buiten het zicht staan om inbraak te voorkomen.

4 Reinig de dakgoten regelmatig om lekkage te voorkomen.




5 Sluit het gas aan en test gastel, geiser en kachel.

6 Draai altijd de hoofdkraan voor gas en water dicht als je naar huis gaat.

7 Lekkage voorkomen

 Controleer ieder jaar de kitnaden van je recreatiewoning om lekkage te voorkomen.

8 Schoonmaken

 Laat ieder jaar de kachel, geiser of cv schoonmaken door een erkend installateur.

